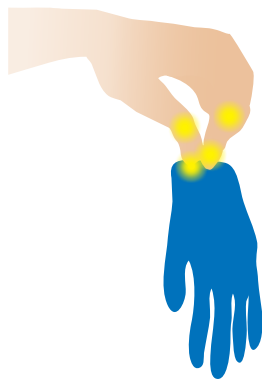


KORREKT HYGIENISK PÅTAGNING AV HANSKER:


Bedre Hygiene. Økt Trygghet. Bedre Økonomi



1. Ta første hansken med din dominante hånd




2. Hold hansken kun i mansjetten




3. Ta hansken på din andre hånd



4. Ta neste hanske med din andre hånd



5. Ta hansken på din dominante hånd



6. Hansken er nå tatt på med minimal berøring